





Agri-Corp

**Agricorp & Subsidiarias**  
BALANCE GENERAL CONSOLIDADO  
AL 31 DE MARZO DEL 2015

<b>ACTIVO CIRCULANTE</b>	<b>2,133,970,271</b>	<b>63.02%</b>	<b>PASIVO CIRCULANTE</b>	<b>2,110,075,454</b>	<b>62.31%</b>
Efectivo en caja y banco	118,498,976	3.50%	Prestamos por pagar	585,040,258	17.28%
Activo financiero mant. al vencimiento	62,037,208	1.83%	Porción circulante de préstamos a LP	83,998,008	2.48%
Activos financieros disponibles para la venta	-	0.00%	Cuentas por pagar compañías relacionadas	109,258,963	3.23%
Cuentas por cobrar (netas)	577,326,013	17.05%	Proveedores	528,718,964	15.61%
Cuentas por cobrar compañías afiliadas	468,009,889	13.82%	Dividendos por pagar	-	0.00%
Inventarios	907,926,267	26.81%	Documentos por pagar	425,675,442	12.57%
Activos biológicos	-	0.00%	Cuentas y gastos acumulados por pagar	377,383,818	11.14%
Otros activos	171,918	0.01%			
			<b>PASIVO A LARGO PLAZO</b>	<b>422,338,478</b>	<b>12.47%</b>
			Prestamos por pagar	328,438,193	9.70%
<b>ACTIVO NO CIRCULANTE</b>	<b>1,252,382,063</b>	<b>36.98%</b>	Documentos por pagar	-	0.00%
Cuentas por cobrar relacionadas	264,576,084	7.81%	Cuentas por pagar relacionadas	43,403,687	1.28%
Cuentas por cobrar LP	42,104,249	1.24%	Pasivos por impuestos diferidos	19,746,216	0.58%
Inversiones en asociadas	-	0.00%	Provision para la indemnización laboral	30,750,383	0.91%
Activos disponibles para la venta	147,586,098	4.36%	Arrendamiento financiero	-	0.00%
Propiedad, planta y equipo	957,842,707	28.29%			
Depreciación acumulada	(305,103,315)	-9.01%	<b>TOTAL PASIVOS</b>	<b>2,532,413,932</b>	<b>74.78%</b>
Activos biológicos	23,601,627	0.70%	<b>PATRIMONIO</b>	<b>847,508,753</b>	<b>25.03%</b>
Activos intangibles	84,595,847	2.50%	Capital social autorizado	476,176,905	14.06%
Otros activos	37,178,764	1.10%	Capital preferente	5,122,573	0.15%
			Aporte adicional de capital	3,011	0.00%
			Reserva legal	31,127,461	0.92%
			Efectos de conversión	5,373,478	0.16%
			Superavit por revaluación de Activos	162,417,211	4.80%
			Utilidad o (pérdida) acumulada	123,646,111	3.65%
			Utilidad o (pérdida) del ejercicio	43,642,004	1.29%
			<b>PARTICIPACION NO CONTROLADORAS</b>	<b>6,429,848</b>	<b>0.16%</b>
<b>TOTAL ACTIVO</b>	<b>3,386,352,333</b>	<b>65.44%</b>	<b>TOTAL PASIVO MAS PATRIMONIO</b>	<b>3,386,352,333</b>	<b>100.00%</b>

  
LIC. MA. ESTHER MARTÍNEZ  
Contador General


  
LIC. RUTH LÓPEZ LÓPEZ  
Gerente Financiero






**Agricorp & Subsidiarias**  
ESTADO DE RESULTADOS CONSOLIDADO  
DEL 01 DE ENERO AL 31 DE MARZO DE 2015

	CORPORACION AGRICOLA, S.A.	INDUSTRIA SAN FRANCISCO	IP NICASAL	IP MANAGEMENT	SUB-TOTAL	AJUSTES	SALDO CONSOLIDADO
Ventas Netas	1,149,098,082	68,430,943	17,415,095	4,407,420	1,239,351,540	(39,176,142)	1,200,175,398
Costo de ventas	(925,025,540)	(55,182,762)	(13,170,205)	-	(993,378,507)	34,792,855	(958,585,652)
<b>Utilidad Bruta</b>	<b>224,072,541</b>	<b>13,248,181</b>	<b>4,244,890</b>	<b>4,407,420</b>	<b>245,973,033</b>	<b>(4,383,287)</b>	<b>241,589,745</b>
Gastos de mercadeo y ventas	(70,712,964)	(5,915,503)	(311,117)	-	(76,939,584)	-	(76,939,584)
Gastos de administración	(23,430,140)	(3,384,689)	(1,416,027)	(4,215,829)	(32,446,685)	791,863	(31,654,822)
Gastos de tráfico y almacenes	(28,053,721)	(808,777)	(736,275)	-	(29,598,773)	-	(29,598,773)
<b>Utilidad de operación</b>	<b>101,875,717</b>	<b>3,139,212</b>	<b>1,781,471</b>	<b>191,591</b>	<b>106,987,990</b>	<b>(3,591,424)</b>	<b>103,396,566</b>
Otros gastos	(3,350,217)	(959,595)	(50,164)	(485,729)	(4,845,706)	-	(4,845,706)
Otros ingresos	2,730,978	2,966,624	83,825	469	5,781,896	-	5,781,896
Resultados compañías asociadas	-	-	-	-	-	-	-
Gastos financieros	(34,647,602)	(1,087,516)	(662,137)	(264,630)	(36,661,886)	373,051	(36,288,835)
Pérdida cambiaria neta	(16,706,005)	(901,329)	(287,672)	-	(17,895,005)	-	(17,895,005)
Ingresos financieros	7,102,137	-	-	-	7,102,137	(373,051)	6,729,086
<b>Utilidad (Pérdida) antes de impuestos</b>	<b>57,005,007</b>	<b>3,157,396</b>	<b>865,323</b>	<b>(558,300)</b>	<b>60,469,426</b>	<b>(3,591,424)</b>	<b>56,878,002</b>
Provisión para el impuesto sobre la renta	(12,716,261)	-	(174,151)	-	(12,890,412)	-	(12,890,412)
<b>Utilidad (pérdida) despues de impuestos y reservas</b>	<b>44,288,746</b>	<b>3,157,396</b>	<b>691,172</b>	<b>(558,300)</b>	<b>47,579,014</b>	<b>(3,591,424)</b>	<b>43,987,590</b>
<b>Utilidad/Pérdida del interes minoritario</b>	-	-	-	-	-	(345,586)	(345,586)
<b>Utilidad/Pérdida consolidada</b>	<b>44,288,746</b>	<b>3,157,396</b>	<b>691,172</b>	<b>(558,300)</b>	<b>47,579,014</b>	<b>(3,937,010)</b>	<b>43,642,004</b>

  
LIC. MA. ESTHER MARTÍNEZ  
Contador General

  
LIC. RUTH LÓPEZ LÓPEZ  
Gerente Financiero

